

GUARDAROBA

FORMATO	MODELLO	MATERIALE
mm 165x50	SS2150A	Pell. adesiva
mm 210x52,5	SS2150B	Alluminio

DIREZIONE

FORMATO	MODELLO	MATERIALE
mm 165x50	SS2151A	Pell. adesiva
mm 210x52,5	SS2151B	Alluminio

TIRARE

FORMATO	MODELLO	MATERIALE
mm 165x50	SS2152A	Pell. adesiva
mm 210x52,5	SS2152B	Alluminio

AVANTI

FORMATO	MODELLO	MATERIALE
mm 165x50	SS2153A	Pell. adesiva
mm 210x52,5	SS2153B	Alluminio

SUONARE

FORMATO	MODELLO	MATERIALE
mm 165x50	SS2154A	Pell. adesiva
mm 210x52,5	SS2154B	Alluminio

SCALA

FORMATO	MODELLO	MATERIALE
mm 165x50	SS2155A	Pell. adesiva
mm 210x52,5	SS2155B	Alluminio

UFFICIO

FORMATO	MODELLO	MATERIALE
mm 165x50	SS2156A	Pell. adesiva
mm 210x52,5	SS2156B	Alluminio

 **PRONTO SOCCORSO**

FORMATO	MODELLO	MATERIALE
mm 165x50	SS2157A	Pell. adesiva
mm 210x52,5	SS2157B	Alluminio

 **VIETATO L'INGRESSO**

FORMATO	MODELLO	MATERIALE
mm 165x50	SS2158E	Pell. adesiva
mm 210x52,5	SS2158B	Alluminio

SPINGERE

FORMATO	MODELLO	MATERIALE
mm 165x50	SS2159A	Pell. adesiva
mm 210x52,5	SS2159B	Alluminio

ASCENSORE

FORMATO	MODELLO	MATERIALE
mm 165x50	SS2160A	Pell. adesiva
mm 210x52,5	SS2160B	Alluminio

UFFICIO TECNICO

FORMATO	MODELLO	MATERIALE
mm 165x50	SS2161A	Pell. adesiva
mm 210x52,5	SS2161B	Alluminio

ARCHIVIO

FORMATO	MODELLO	MATERIALE
mm 165x50	SS2162A	Pell. adesiva
mm 210x52,5	SS2162B	Alluminio

per favore
CHIUDERE LA PORTA
grazie

FORMATO	MODELLO	MATERIALE
mm 165x50	SS2163A	Pell. adesiva
mm 210x52,5	SS2163B	Alluminio

TOILETTE

FORMATO	MODELLO	MATERIALE
mm 165x50	SS2164A	Pell. adesiva
mm 210x52,5	SS2164B	Alluminio

USCITA

FORMATO	MODELLO	MATERIALE
mm 165x50	SS2165A	Pell. adesiva
mm 210x52,5	SS2165B	Alluminio

AMMINISTRAZIONE

FORMATO	MODELLO	MATERIALE
mm 165x50	SS2166A	Pell. adesiva
mm 210x52,5	SS2166B	Alluminio

 **VIETATO INTRODURRE CANI**

FORMATO	MODELLO	MATERIALE
mm 165x50	SS2162A	Pell. adesiva
mm 210x52,5	SS2162B	Alluminio

INFORMAZIONI

FORMATO	MODELLO	MATERIALE
mm 165x50	SS2168A	Pell. adesiva
mm 210x52,5	SS2168B	Alluminio

UFFICI

FORMATO	MODELLO	MATERIALE
mm 165x50	SS2169A	Pell. adesiva
mm 210x52,5	SS2169B	Alluminio

CASSA

FORMATO	MODELLO	MATERIALE
mm 165x50	SS2170A	Pell. adesiva
mm 210x52,5	SS2170B	Alluminio

ARIA CONDIZIONATA TENERE CHIUSA LA PORTA

FORMATO	MODELLO	MATERIALE
mm 165x50	SS2172A	Pell. adesiva
mm 210x52,5	SS2172B	Alluminio

MENSA

FORMATO	MODELLO	MATERIALE
mm 165x50	SS2173A	Pell. adesiva
mm 210x52,5	SS2173B	Alluminio

ENTRATA

FORMATO	MODELLO	MATERIALE
mm 165x50	SS2174A	Pell. adesiva
mm 210x52,5	SS2174B	Alluminio

PORTA CHIUSA

FORMATO	MODELLO	MATERIALE
mm 165x50	SS2175A	Pell. adesiva
mm 210x52,5	SS2175B	Alluminio

 **VIETATO FUMARE**

FORMATO	MODELLO	MATERIALE
mm 165x50	SS2176A	Pell. adesiva
mm 210x52,5	SS2176B	Alluminio

SEGRETERIA

FORMATO	MODELLO	MATERIALE
mm 165x50	SS2177A	Pell. adesiva
mm 210x52,5	SS2177B	Alluminio



FORMATO	MODELLO	MATERIALE
mm 165x50	SS2178A	Pell. adesiva
mm 210x52,5	SS2178B	Alluminio

TELEFONO

FORMATO	MODELLO	MATERIALE
mm 165x50	SS2179A	Pell. adesiva
mm 210x52,5	SS2179B	Alluminio

SPOGLIATOIO

FORMATO	MODELLO	MATERIALE
mm 165x50	SS2180A	Pell. adesiva
mm 210x52,5	SS2180B	Alluminio

SPOGLIATOIO UOMINI

FORMATO	MODELLO	MATERIALE
mm 165x50	SS2181A	Pell. adesiva
mm 210x52,5	SS2181B	Alluminio

SPOGLIATOIO DONNE

FORMATO	MODELLO	MATERIALE
mm 165x50	SS2182A	Pell. adesiva
mm 210x52,5	SS2182B	Alluminio

DOCCIA

FORMATO	MODELLO	MATERIALE
mm 165x50	SS2183A	Pell. adesiva
mm 210x52,5	SS2183B	Alluminio

INFERMERIA

FORMATO	MODELLO	MATERIALE
mm 165x50	SS2184A	Pell. adesiva
mm 210x52,5	SS2184B	Alluminio

C.E.D.

FORMATO	MODELLO	MATERIALE
mm 165x50	SS2186A	Pell. adesiva
mm 210x52,5	SS2186B	Alluminio

MAGAZZINO

FORMATO	MODELLO	MATERIALE
mm 165x50	SS2187A	Pell. adesiva
mm 210x52,5	SS2187B	Alluminio

ENTRATA OPERAI

FORMATO	MODELLO	MATERIALE
mm 165x50	SS2188A	Pell. adesiva
mm 210x52,5	SS2188B	Alluminio

ENTRATA CLIENTI

FORMATO	MODELLO	MATERIALE
mm 165x50	SS2189A	Pell. adesiva
mm 210x52,5	SS2189B	Alluminio

TOILETTE

FORMATO	MODELLO	MATERIALE
mm 165x50	SS2190A	Pell. adesiva
mm 210x52,5	SS2190B	Alluminio

TOILETTE

FORMATO	MODELLO	MATERIALE
mm 165x50	SS2191A	Pell. adesiva
mm 210x52,5	SS2191B	Alluminio

TOILETTE

FORMATO	MODELLO	MATERIALE
mm 165x50	SS2192A	Pell. adesiva
mm 210x52,5	SS2192B	Alluminio

PRIVATO

FORMATO	MODELLO	MATERIALE
mm 165x50	SS2193A	Pell. adesiva
mm 210x52,5	SS2193B	Alluminio

LABORATORIO

FORMATO	MODELLO	MATERIALE
mm 165x50	SS2194A	Pell. adesiva
mm 210x52,5	SS2194B	Alluminio

E' OBBLIGATORIO UTILIZZARE LA CINTURA DI SICUREZZA

FORMATO	MODELLO	MATERIALE
mm 165x50	SS2195A	Pell. adesiva
mm 210x52,5	SS2195B	Alluminio



ESTINTORE

FORMATO	MODELLO	MATERIALE
mm 165x50	SS0010A	Pell. adesiva



VIETATO ENTRARE

FORMATO	MODELLO	MATERIALE
mm 165x50	SS0011A	Pell. adesiva



VIETATO FUMARE

FORMATO	MODELLO	MATERIALE
mm 165x50	SS0012A	Pell. adesiva



USCITA DI EMERGENZA

FORMATO	MODELLO	MATERIALE
mm 165x50	SS0013A	Pell. adesiva



USCITA DI EMERGENZA

FORMATO	MODELLO	MATERIALE
mm 165x50	SS0014A	Pell. adesiva



USCITA DI EMERGENZA

FORMATO	MODELLO	MATERIALE
mm 165x50	SS0015A	Pell. adesiva



USCITA DI EMERGENZA

FORMATO	MODELLO	MATERIALE
mm 165x50	SS0016A	Pell. adesiva



USCITA DI EMERGENZA

FORMATO	MODELLO	MATERIALE
mm 165x50	SS0017A	Pell. adesiva



USCITA DI EMERGENZA

FORMATO	MODELLO	MATERIALE
mm 165x50	SS0018A	Pell. adesiva



PRONTO SOCCORSO

FORMATO	MODELLO	MATERIALE
mm 165x50	SS0019A	Pell. adesiva



ENTRATA

FORMATO	MODELLO	MATERIALE
mm 165x50	SS0020A	Pell. adesiva



ENTRATA

FORMATO	MODELLO	MATERIALE
mm 165x50	SS0021A	Pell. adesiva



USCITA

FORMATO	MODELLO	MATERIALE
mm 165x50	SS0022A	Pell. adesiva



USCITA

FORMATO	MODELLO	MATERIALE
mm 165x50	SS0023A	Pell. adesiva



TOILETTE

FORMATO	MODELLO	MATERIALE
mm 165x50	SS0024A	Pell. adesiva



TOILETTE

FORMATO	MODELLO	MATERIALE
mm 165x50	SS0025A	Pell. adesiva



TOILETTE

FORMATO	MODELLO	MATERIALE
mm 165x50	SS0026A	Pell. adesiva



TOILETTE

FORMATO	MODELLO	MATERIALE
mm 165x50	SS0027A	Pell. adesiva



TOILETTE

FORMATO	MODELLO	MATERIALE
mm 165x50	SS0028A	Pell. adesiva



TOILETTE

FORMATO	MODELLO	MATERIALE
mm 165x50	SS0029A	Pell. adesiva



SPOGLIATOIO

FORMATO	MODELLO	MATERIALE
mm 165x50	SS0030A	Pell. adesiva



SPOGLIATOIO

FORMATO	MODELLO	MATERIALE
mm 165x50	SS0031A	Pell. adesiva



SPOGLIATOIO

FORMATO	MODELLO	MATERIALE
mm 165x50	SS0032A	Pell. adesiva

LE ETICHETTE DI SEGUITO ILLUSTRATE HANNO LE SEGUENTI CARATTERISTICHE:

con fondo giallo e scritta nera (GN), con fondo bianco e scritta rossa (BR) o con fondo trasparente e scritta nera (TN).


Possono essere fornite con numerazione singola (tutti 1, tutti 2, ecc...), con numerazione consecutiva (da 0 a 9), con lettere singole (tutte A, tutte B, ecc...), con lettere consecutive (dalla A alla Z). Realizzate in quattro diversi formati, sono fornite in fogli distributori.

Il materiale usato è esclusivamente Pellicola adesiva in fogli. Le caratteristiche dei materiali sono riportate a pag. 3.

Per individuare il modello della lettera o del numero desiderato indicarlo dopo il modello dominante (es. lettera A, modello SS2600=SS2600A). Per la scelta del colore indicare successivamente GN per fondo giallo con caratteri neri, BR per fondo bianco con caratteri rossi, TN per fondo trasparente con caratteri neri (es. SS2600 A GN, SS 2600 A BR, SS2600 A TN).




FORMATO	MODELLO	QUANTITÀ PER FOGLIO	FORMATO FOGLIO
mm 16X24	SS2600 09 GN	30	mm 175X80




FORMATO	MODELLO	QUANTITÀ PER FOGLIO	FORMATO FOGLIO
mm 16X24	SS2600 1 GN	30	mm 175X80




FORMATO	MODELLO	QUANTITÀ PER FOGLIO	FORMATO FOGLIO
mm 16X24	SS2600 AZ GN	30	mm 175X80



FORMATO	MODELLO	QUANTITÀ PER FOGLIO	FORMATO FOGLIO
mm 16X24	SS2600 A GN	30	mm 175X80




FORMATO	MODELLO	QUANTITÀ PER FOGLIO	FORMATO FOGLIO
mm 16X24	SS2600 09 BR	30	mm 175X80




FORMATO	MODELLO	QUANTITÀ PER FOGLIO	FORMATO FOGLIO
mm 16X24	SS2600 1 BR	30	mm 175X80



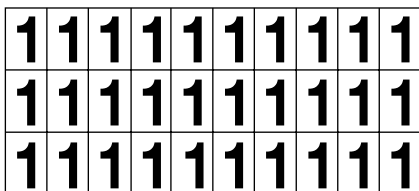
FORMATO	MODELLO	QUANTITÀ PER FOGLIO	FORMATO FOGLIO
mm 16X24	SS2600 AZ BR	30	mm 175X80



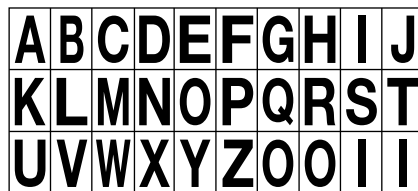
FORMATO	MODELLO	QUANTITÀ PER FOGLIO	FORMATO FOGLIO
mm 16X24	SS2600 A BR	30	mm 175X80




FORMATO	MODELLO	QUANTITÀ PER FOGLIO	FORMATO FOGLIO
mm 16X24	SS2600 09 TN	30	mm 175X80



FORMATO	MODELLO	QUANTITÀ PER FOGLIO	FORMATO FOGLIO
mm 16X24	SS2600 1 TN	30	mm 175X80



FORMATO	MODELLO	QUANTITÀ PER FOGLIO	FORMATO FOGLIO
mm 16X24	SS2600 AZ TN	30	mm 175X80



FORMATO	MODELLO	QUANTITÀ PER FOGLIO	FORMATO FOGLIO
mm 16X24	SS2600 A TN	30	mm 175X80

Per individuare il modello della lettera o del numero desiderato indicarlo dopo il modello dominante (es. lettera A, modello SS2601=SS2601A).


Per la scelta del colore indicare successivamente GN per fondo giallo con caratteri neri, BR per fondo bianco con caratteri rossi, (es. SS2601 A GN, SS2601 A BR).



FORMATO	MODELLO	QUANTITÀ PER FOGLIO	FORMATO FOGLIO
mm 70X124	SS2601 09 GN	10	mm 350X250



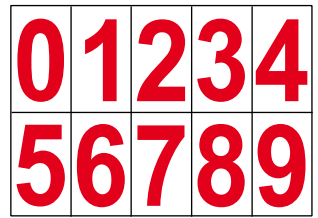
FORMATO	MODELLO	QUANTITÀ PER FOGLIO	FORMATO FOGLIO
mm 70X124	SS2601 1 GN	10	mm 350X250




FORMATO	MODELLO	QUANTITÀ PER FOGLIO	FORMATO FOGLIO
mm 70X124	SS2601 2 GN	10	mm 350X250




FORMATO	MODELLO	QUANTITÀ PER FOGLIO	FORMATO FOGLIO
mm 70X124	SS2601 A GN	10	mm 350X250




FORMATO	MODELLO	QUANTITÀ PER FOGLIO	FORMATO FOGLIO
mm 70X124	SS2601 09 BN	10	mm 350X250



FORMATO	MODELLO	QUANTITÀ PER FOGLIO	FORMATO FOGLIO
mm 70X124	SS2601 1 BR	10	mm 350X250



FORMATO	MODELLO	QUANTITÀ PER FOGLIO	FORMATO FOGLIO
mm 70X124	SS2601 2 BR	10	mm 350X250



FORMATO	MODELLO	QUANTITÀ PER FOGLIO	FORMATO FOGLIO
mm 70X124	SS2601 A BR	10	mm 350X250

Per individuare il modello della lettera o del numero desiderato indicarlo dopo il modello dominante (es. lettera A, modello SS2602=SS2602A). Per la scelta del colore indicare successivamente GN per fondo giallo con caratteri neri, BR per fondo bianco con caratteri rossi, (es. SS2602 A GN, SS2602 A BR).



FORMATO	MODELLO	QUANTITÀ PER FOGLIO	FORMATO FOGLIO
mm 34X60	SS2602 09 GN	10	mm 350X60



FORMATO	MODELLO	QUANTITÀ PER FOGLIO	FORMATO FOGLIO
mm 34X60	SS2602 1 GN	10	mm 350X60



FORMATO	MODELLO	QUANTITÀ PER FOGLIO	FORMATO FOGLIO
mm 34X60	SS2602 2 GN	10	mm 350X60



FORMATO	MODELLO	QUANTITÀ PER FOGLIO	FORMATO FOGLIO
mm 34X60	SS2602 A GN	10	mm 350X60



FORMATO	MODELLO	QUANTITÀ PER FOGLIO	FORMATO FOGLIO
mm 34X60	SS2602 09 BR	10	mm 350X60



FORMATO	MODELLO	QUANTITÀ PER FOGLIO	FORMATO FOGLIO
mm 34X60	SS2602 1 BR	10	mm 350X60

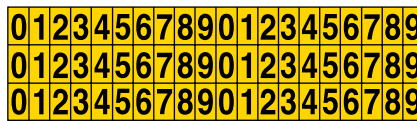


FORMATO	MODELLO	QUANTITÀ PER FOGLIO	FORMATO FOGLIO
mm 34X60	SS2602 2 BR	10	mm 350X60



FORMATO	MODELLO	QUANTITÀ PER FOGLIO	FORMATO FOGLIO
mm 34X60	SS2602 A BR	10	mm 350X60

Per individuare il modello della lettera o del numero desiderato indicarlo dopo il modello dominante (es. lettera A, modello SS2603=SS2603A). Per la scelta del colore indicare successivamente GN per fondo giallo con caratteri neri, BR per fondo bianco con caratteri rossi, TN per fondo trasparente con caratteri neri (es. SS2603 A GN, SS 2603 A BR, SS2603 A TN).



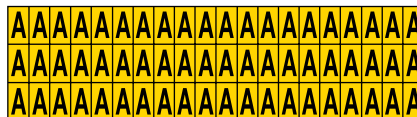
FORMATO	MODELLO	QUANTITÀ PER FOGLIO	FORMATO FOGLIO
mm 10X15	SS2603 09 GN	60	mm 210X50



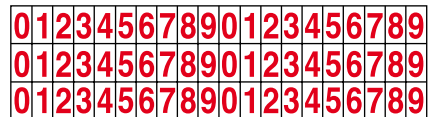
FORMATO	MODELLO	QUANTITÀ PER FOGLIO	FORMATO FOGLIO
mm 10X15	SS2603 1 GN	60	mm 210X50



FORMATO	MODELLO	QUANTITÀ PER FOGLIO	FORMATO FOGLIO
mm 10X15	SS2603 AZ GN	60	mm 210X50



FORMATO	MODELLO	QUANTITÀ PER FOGLIO	FORMATO FOGLIO
mm 10X15	SS2603 A GN	60	mm 210X50



FORMATO	MODELLO	QUANTITÀ PER FOGLIO	FORMATO FOGLIO
mm 10X15	SS2603 09 BR	60	mm 210X50



FORMATO	MODELLO	QUANTITÀ PER FOGLIO	FORMATO FOGLIO
mm 10X15	SS2603 1 BR	60	mm 210X50



FORMATO	MODELLO	QUANTITÀ PER FOGLIO	FORMATO FOGLIO
mm 10X15	SS2603 AZ BR	60	mm 210X50



FORMATO	MODELLO	QUANTITÀ PER FOGLIO	FORMATO FOGLIO
mm 10X15	SS2603 A BR	60	mm 210X50

0	1	2	3	4	5	6	7	8	9	0	1	2	3	4	5	6	7	8	9
0	1	2	3	4	5	6	7	8	9	0	1	2	3	4	5	6	7	8	9
0	1	2	3	4	5	6	7	8	9	0	1	2	3	4	5	6	7	8	9

FORMATO	MODELLO	QUANTITÀ PER FOGLIO	FORMATO FOGLIO
mm 10X15	SS2603 09 TN	60	mm 210X50

A	A	A	A	A	A	A	A	A	A	A	A	A	A	A	A	A	A	A	A
A	A	A	A	A	A	A	A	A	A	A	A	A	A	A	A	A	A	A	A
A	A	A	A	A	A	A	A	A	A	A	A	A	A	A	A	A	A	A	A

FORMATO	MODELLO	QUANTITÀ PER FOGLIO	FORMATO FOGLIO
mm 10X15	SS2603 A TN	60	mm 210X50

1	1	1	1	1	1	1	1	1	1	1	1	1	1	1	1	1	1	1	1
1	1	1	1	1	1	1	1	1	1	1	1	1	1	1	1	1	1	1	1
1	1	1	1	1	1	1	1	1	1	1	1	1	1	1	1	1	1	1	1

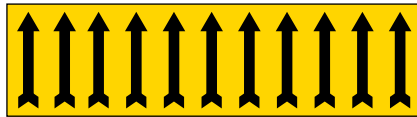
FORMATO	MODELLO	QUANTITÀ PER FOGLIO	FORMATO FOGLIO
mm 10X15	SS2603 1 TN	60	mm 210X50

A	B	C	D	E	F	G	H	I	J	A	B	C	D	E	F	G	H	I	J
K	L	M	N	O	P	Q	R	S	T	K	L	M	N	O	P	Q	R	S	T
U	V	W	X	Y	Z	O	I	I	U	V	W	X	Y	Z	O	I	I	U	V


FORMATO	MODELLO	QUANTITÀ PER FOGLIO	FORMATO FOGLIO
mm 10X15	SS2603 AZ TN	60	mm 210X50

LE ETICHETTE DI SEGUITO ILLUSTRATE HANNO LE SEGUENTI CARATTERISTICHE:

realizzate in diversi formati, sono fornite in fogli distributori. Alla voce "QUANTITA' PER FOGLIO" è indicato il numero di etichette contenute in ogni foglio distributore. Alla voce "FORMATO FOGLIO" sono indicate le misure della base e dell'altezza del foglio distributore. Il materiale usato è esclusivamente Pellicola adesiva in fogli. Le caratteristiche dei materiali sono riportate a pag. 3. Leggere attentamente le tabelle situate sotto ogni etichetta per individuare il formato corrispondente al modello desiderato.



FORMATO	MODELLO	QUANTITÀ PER FOGLIO	FORMATO FOGLIO
mm 10X40	SS2650 GN	11	mm 125X40




FORMATO	MODELLO	QUANTITÀ PER FOGLIO	FORMATO FOGLIO
mm 10X40	SS2650 BV	11	mm 125X40



FORMATO	MODELLO	QUANTITÀ PER FOGLIO	FORMATO FOGLIO
mm 10X40	SS2650 BB	11	mm 125X40



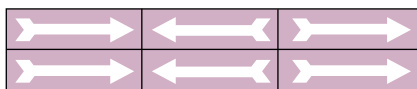
FORMATO	MODELLO	QUANTITÀ PER FOGLIO	FORMATO FOGLIO
mm 10X40	SS2650 BR	11	mm 125X40



FORMATO	MODELLO	QUANTITÀ PER FOGLIO	FORMATO FOGLIO
mm 110X35	SS2651 GN	6	mm 330X70



FORMATO	MODELLO	QUANTITÀ PER FOGLIO	FORMATO FOGLIO
mm 110X35	SS2651 BV	6	mm 330X70



FORMATO	MODELLO	QUANTITÀ PER FOGLIO	FORMATO FOGLIO
mm 110X35	SS2651 VB	6	mm 330X70



FORMATO	MODELLO	QUANTITÀ PER FOGLIO	FORMATO FOGLIO
mm 110X35	SS2651 BB	6	mm 330X70




FORMATO	MODELLO	QUANTITÀ PER FOGLIO	FORMATO FOGLIO
mm 110X35	SS2651 NA	6	mm 330X70



FORMATO	MODELLO	QUANTITÀ PER FOGLIO	FORMATO FOGLIO
mm 110X35	SS2651 BM	6	mm 330X70



FORMATO	MODELLO	QUANTITÀ PER FOGLIO	FORMATO FOGLIO
mm 110X35	SS2651 BN	6	mm 330X70



FORMATO	MODELLO	QUANTITÀ PER FOGLIO	FORMATO FOGLIO
mm 110X35	SS2652 GN	6	mm 330X70



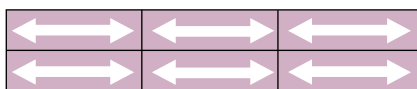
FORMATO	MODELLO	QUANTITÀ PER FOGLIO	FORMATO FOGLIO
mm 110X35	SS2652 BV	6	mm 330X70



FORMATO	MODELLO	QUANTITÀ PER FOGLIO	FORMATO FOGLIO
mm 110X35	SS2652 BB	6	mm 330X70



FORMATO	MODELLO	QUANTITÀ PER FOGLIO	FORMATO FOGLIO
mm 110X35	SS2652 BM	6	mm 330X70



FORMATO	MODELLO	QUANTITÀ PER FOGLIO	FORMATO FOGLIO
mm 110X35	SS2652 VB	6	mm 330X70



FORMATO	MODELLO	QUANTITÀ PER FOGLIO	FORMATO FOGLIO
mm 110X35	SS2652 NA	6	mm 330X70





FORMATO	MODELLO	QUANTITÀ PER FOGLIO	FORMATO FOGLIO
mm 110X35	SS2652 BN	6	mm 330X70

Sistema di identificazione delle tubazioni e canalizzazioni convoglianti fluidi.

LE ETICHETTE DI SEGUITO ILLUSTRATE HANNO LE SEGUENTI CARATTERISTICHE:

i colori distintivi di base ed i colori di contrasto rispecchiano quanto previsto dalla norma UNI 5634 in funzione del campo di applicazione. Il materiale usato è esclusivamente Pellicola adesiva in fogli. Le caratteristiche dei materiali sono riportate a pag. 3.

Acqua:  Vapore e acqua surriscaldata: 

Oli minerali, vegetali, animali, liquidi combustibili e/o infiammabili:  Gas allo stato gassoso o liquefatto (esclusa l'aria): 

Acidi:  Alkali: 

Aria:  Altri fluidi: 

Estinzione incendi:  Comburenti: 

RITORNO

FORMATO	MODELLO	MATERIALE
mm 330x70	SS2401	Pell. adesiva

G.P.L.

FORMATO	MODELLO	MATERIALE
mm 330x70	SS2403	Pell. adesiva

GAS PROMISCUO

FORMATO	MODELLO	MATERIALE
mm 330x70	SS2407	Pell. adesiva

ACETILENE

FORMATO	MODELLO	MATERIALE
mm 330x70	SS2408	Pell. adesiva

PRIMARIO

FORMATO	MODELLO	MATERIALE
mm 330x70	SS2409	Pell. adesiva

ANDATA

FORMATO	MODELLO	MATERIALE
mm 330x70	SS2411	Pell. adesiva

GAS

FORMATO	MODELLO	MATERIALE
mm 330x70	SS2412	Pell. adesiva

PROPANO

FORMATO	MODELLO	MATERIALE
mm 330x70	SS2414	Pell. adesiva

ESAUSTO

FORMATO	MODELLO	MATERIALE
mm 330x70	SS2415	Pell. adesiva

GAS INERTE

FORMATO	MODELLO	MATERIALE
mm 330x70	SS2416	Pell. adesiva

BUTANO

FORMATO	MODELLO	MATERIALE
mm 330x70	SS2417	Pell. adesiva

GAS COMBUSTIBILE

FORMATO	MODELLO	MATERIALE
mm 330x70	SS2418	Pell. adesiva

GAS NATURALE

FORMATO	MODELLO	MATERIALE
mm 330x70	SS2424	Pell. adesiva

AZOTO

FORMATO	MODELLO	MATERIALE
mm 330x70	SS2425	Pell. adesiva

SCARICO

FORMATO	MODELLO	MATERIALE
mm 330x70	SS2426	Pell. adesiva

AMMONIACA

FORMATO	MODELLO	MATERIALE
mm 330x70	SS2427	Pell. adesiva

ALIMENTAZIONE

FORMATO	MODELLO	MATERIALE
mm 330x70	SS2428	Pell. adesiva

CORO

FORMATO	MODELLO	MATERIALE
mm 330x70	SS2429	Pell. adesiva

METANO

FORMATO	MODELLO	MATERIALE
mm 330x70	SS2430	Pell. adesiva

ARGON

FORMATO	MODELLO	MATERIALE
mm 330x70	SS2431	Pell. adesiva

FREON

FORMATO	MODELLO	MATERIALE
mm 330x70	SS2432	Pell. adesiva



FORMATO	MODELLO	MATERIALE
mm 330x70	SS2433	Pell. adesiva

RITORNO

FORMATO	MODELLO	MATERIALE
mm 330x70	SS2434	Pell. adesiva



FORMATO	MODELLO	MATERIALE
mm 330x70	SS2435	Pell. adesiva

SCARICO

FORMATO	MODELLO	MATERIALE
mm 330x70	SS2436	Pell. adesiva

ARIA

FORMATO	MODELLO	MATERIALE
mm 330x70	SS2437	Pell. adesiva

ANDATA

FORMATO	MODELLO	MATERIALE
mm 330x70	SS2438	Pell. adesiva

ALIMENTAZIONE

FORMATO	MODELLO	MATERIALE
mm 330x70	SS2440	Pell. adesiva

ARIA CONDIZIONATA

FORMATO	MODELLO	MATERIALE
mm 330x70	SS2443	Pell. adesiva

ARIA COMPRESSA

FORMATO	MODELLO	MATERIALE
mm 330x70	SS2444	Pell. adesiva

PRIMARIO

FORMATO	MODELLO	MATERIALE
mm 330x70	SS2445	Pell. adesiva

ARIA STRUMENTALE

FORMATO	MODELLO	MATERIALE
mm 330x70	SS2458	Pell. adesiva

VUOTO

FORMATO	MODELLO	MATERIALE
mm 330x70	SS2473	Pell. adesiva

ARIA INDUSTRIALE

FORMATO	MODELLO	MATERIALE
mm 330x70	SS2534	Pell. adesiva

SECONDARIO

FORMATO	MODELLO	MATERIALE
mm 330x70	SS2446	Pell. adesiva

ESAUSTO

FORMATO	MODELLO	MATERIALE
mm 330x70	SS2447	Pell. adesiva



FORMATO	MODELLO	MATERIALE
mm 330x70	SS2448	Pell. adesiva

PRIMARIO

FORMATO	MODELLO	MATERIALE
mm 330x70	SS2449	Pell. adesiva

SCARICO

FORMATO	MODELLO	MATERIALE
mm 330x70	SS2450	Pell. adesiva

VAPORE

FORMATO	MODELLO	MATERIALE
mm 330x70	SS2451	Pell. adesiva

RITORNO

FORMATO	MODELLO	MATERIALE
mm 330x70	SS2452	Pell. adesiva

ANDATA

FORMATO	MODELLO	MATERIALE
mm 330x70	SS2453	Pell. adesiva

ALIMENTAZIONE

FORMATO	MODELLO	MATERIALE
mm 330x70	SS2455	Pell. adesiva

VAPORE ALTA PRESSIONE

FORMATO	MODELLO	MATERIALE
mm 330x70	SS2456	Pell. adesiva

CONDENSA

FORMATO	MODELLO	MATERIALE
mm 330x70	SS2457	Pell. adesiva

VAPORE ALTA TEMPERATURA

FORMATO	MODELLO	MATERIALE
mm 330x70	SS2474	Pell. adesiva

ACQUA SURRISCALDATA

FORMATO	MODELLO	MATERIALE
mm 330x70	SS2509	Pell. adesiva



FORMATO	MODELLO	MATERIALE
mm 330x70	SS2421	Pell. adesiva

SODA CAUSTICA

FORMATO	MODELLO	MATERIALE
mm 330x70	SS2467	Pell. adesiva

SALAMOIA

FORMATO	MODELLO	MATERIALE
mm 330x70	SS2517	Pell. adesiva

IPOCLORITO DI SODIO

FORMATO	MODELLO	MATERIALE
mm 330x70	SS2518	Pell. adesiva

TOLUOLO

FORMATO	MODELLO	MATERIALE
mm 330x70	SS2406	Pell. adesiva

SOLVENTE

FORMATO	MODELLO	MATERIALE
mm 330x70	SS2413	Pell. adesiva

KEROSENE

FORMATO	MODELLO	MATERIALE
mm 330x70	SS2422	Pell. adesiva

BENZOLO

FORMATO	MODELLO	MATERIALE
mm 330x70	SS2423	Pell. adesiva

ACETONE

FORMATO	MODELLO	MATERIALE
mm 330x70	SS2465	Pell. adesiva

OLIO ALTA TEMPERATURA

FORMATO	MODELLO	MATERIALE
mm 330x70	SS2477	Pell. adesiva



FORMATO	MODELLO	MATERIALE
mm 330x70	SS2478	Pell. adesiva

SECONDARIO

FORMATO	MODELLO	MATERIALE
mm 330x70	SS2479	Pell. adesiva

SCARICO

FORMATO	MODELLO	MATERIALE
mm 330x70	SS2480	Pell. adesiva

ALIMENTAZIONE

FORMATO	MODELLO	MATERIALE
mm 330x70	SS2481	Pell. adesiva

OLIO

FORMATO	MODELLO	MATERIALE
mm 330x70	SS2482	Pell. adesiva

PRIMARIO

FORMATO	MODELLO	MATERIALE
mm 330x70	SS2483	Pell. adesiva

OLIO COMBUSTIBILE

FORMATO	MODELLO	MATERIALE
mm 330x70	SS2484	Pell. adesiva

OLIO DI LUBRIFICAZIONE

FORMATO	MODELLO	MATERIALE
mm 330x70	SS2485	Pell. adesiva

RITORNO

FORMATO	MODELLO	MATERIALE
mm 330x70	SS2486	Pell. adesiva

ANDATA

FORMATO	MODELLO	MATERIALE
mm 330x70	SS2487	Pell. adesiva

ESAUSTO

FORMATO	MODELLO	MATERIALE
mm 330x70	SS2488	Pell. adesiva

BENZINA

FORMATO	MODELLO	MATERIALE
mm 330x70	SS2489	Pell. adesiva

GASOLIO

FORMATO	MODELLO	MATERIALE
mm 330x70	SS2490	Pell. adesiva

NAFTA

FORMATO	MODELLO	MATERIALE
mm 330x70	SS2491	Pell. adesiva

PETROLIO

FORMATO	MODELLO	MATERIALE
mm 330x70	SS2492	Pell. adesiva

OLIO ALTA PRESSIONE

FORMATO	MODELLO	MATERIALE
mm 330x70	SS2527	Pell. adesiva

ALCOOL

FORMATO	MODELLO	MATERIALE
mm 330x70	SS2528	Pell. adesiva

ACQUA DI REFRIGERAZIONE

FORMATO	MODELLO	MATERIALE
mm 330x70	SS2493	Pell. adesiva



FORMATO	MODELLO	MATERIALE
mm 330x70	SS2494	Pell. adesiva

ACQUA DEPURATA

FORMATO	MODELLO	MATERIALE
mm 330x70	SS2497	Pell. adesiva

ACQUA DI RISCALDAMENTO

FORMATO	MODELLO	MATERIALE
mm 330x70	SS2498	Pell. adesiva

ACQUA DISTILLATA

FORMATO	MODELLO	MATERIALE
mm 330x70	SS2499	Pell. adesiva

ACQUA DI CIRCOLAZIONE

FORMATO	MODELLO	MATERIALE
mm 330x70	SS2501	Pell. adesiva

ACQUA CALDA

FORMATO	MODELLO	MATERIALE
mm 330x70	SS2502	Pell. adesiva

ACQUA POTABILE

FORMATO	MODELLO	MATERIALE
mm 330x70	SS2503	Pell. adesiva

ACQUA INDUSTRIALE

FORMATO	MODELLO	MATERIALE
mm 330x70	SS2504	Pell. adesiva

RITORNO

FORMATO	MODELLO	MATERIALE
mm 330x70	SS2505	Pell. adesiva

ANDATA

FORMATO	MODELLO	MATERIALE
mm 330x70	SS2506	Pell. adesiva

ACQUA NON POTABILE

FORMATO	MODELLO	MATERIALE
mm 330x70	SS2507	Pell. adesiva

SECONDARIO

FORMATO	MODELLO	MATERIALE
mm 330x70	SS2510	Pell. adesiva

PRIMARIO

FORMATO	MODELLO	MATERIALE
mm 330x70	SS2511	Pell. adesiva

SCARICO

FORMATO	MODELLO	MATERIALE
mm 330x70	SS2512	Pell. adesiva

ALIMENTAZIONE

FORMATO	MODELLO	MATERIALE
mm 330x70	SS2514	Pell. adesiva

ACQUA DI POZZO

FORMATO	MODELLO	MATERIALE
mm 330x70	SS2529	Pell. adesiva

ACQUA ADDOLCITA

FORMATO	MODELLO	MATERIALE
mm 330x70	SS2530	Pell. adesiva

ACQUA DEMINERALIZZATA

FORMATO	MODELLO	MATERIALE
mm 330x70	SS2531	Pell. adesiva

ANDATA

FORMATO	MODELLO	MATERIALE
mm 330x70	SS2459	Pell. adesiva

RITORNO

FORMATO	MODELLO	MATERIALE
mm 330x70	SS2460	Pell. adesiva



FORMATO	MODELLO	MATERIALE
mm 330x70	SS2461	Pell. adesiva

ACIDO CLORIDRICO

FORMATO	MODELLO	MATERIALE
mm 330x70	SS2462	Pell. adesiva

ACIDO SOLFORICO

FORMATO	MODELLO	MATERIALE
mm 330x70	SS2463	Pell. adesiva

ACIDO

FORMATO	MODELLO	MATERIALE
mm 330x70	SS2464	Pell. adesiva

SCARICO

FORMATO	MODELLO	MATERIALE
mm 330x70	SS2466	Pell. adesiva

ACIDO MURIATICO

FORMATO	MODELLO	MATERIALE
mm 330x70	SS2468	Pell. adesiva

ACIDO ACETICO

FORMATO	MODELLO	MATERIALE
mm 330x70	SS2469	Pell. adesiva

ESAUSTO

FORMATO	MODELLO	MATERIALE
mm 330x70	SS2470	Pell. adesiva

ACIDO NITRICO

FORMATO	MODELLO	MATERIALE
mm 330x70	SS2471	Pell. adesiva

ACIDO FOSFORICO

FORMATO	MODELLO	MATERIALE
mm 330x70	SS2532	Pell. adesiva

ACIDO FLUORIDRICO

FORMATO	MODELLO	MATERIALE
mm 330x70	SS2533	Pell. adesiva

ALIMENTAZIONE

FORMATO	MODELLO	MATERIALE
mm 330x70	SS2476	Pell. adesiva

ACQUA ANTINCENDIO

FORMATO	MODELLO	MATERIALE
mm 330x70	SS2495	Pell. adesiva

SOLUZIONE SCHIUMOGENA

FORMATO	MODELLO	MATERIALE
mm 330x70	SS2520	Pell. adesiva




FORMATO	MODELLO	MATERIALE
mm 330x70	SS2521	Pell. adesiva

IDROGENO

FORMATO	MODELLO	MATERIALE
mm 330x70	SS2404	Pell. adesiva

OSSIGENO

FORMATO	MODELLO	MATERIALE
mm 330x70	SS2410	Pell. adesiva



FORMATO	MODELLO	MATERIALE
mm 330x70	SS2419	Pell. adesiva

PRIMARIO

FORMATO	MODELLO	MATERIALE
mm 330x70	SS2515	Pell. adesiva

SECONDARIO

FORMATO	MODELLO	MATERIALE
mm 330x70	SS2516	Pell. adesiva



FORMATO	MODELLO	MATERIALE
mm 330x70	SS2522	Pell. adesiva

ANDATA

FORMATO	MODELLO	MATERIALE
mm 330x70	SS2523	Pell. adesiva

RITORNO

FORMATO	MODELLO	MATERIALE
mm 330x70	SS2524	Pell. adesiva

ALIMENTAZIONE

FORMATO	MODELLO	MATERIALE
mm 330x70	SS2525	Pell. adesiva

SCARICO

FORMATO	MODELLO	MATERIALE
mm 330x70	SS2526	Pell. adesiva

LE ETICHETTE DI SEGUITO ILLUSTRATE HANNO LE SEGUENTI CARATTERISTICHE:

realizzate in diversi formati, sono fornite in fogli distributori. Alla voce "QUANTITA' PER FOGLIO" è indicato il numero di etichette contenute in ogni foglio distributore. Alla voce "FORMATO FOGLIO" sono indicate le misure della base e dell'altezza del foglio distributore.

Il materiale usato è esclusivamente Pellicola adesiva in fogli. Le caratteristiche dei materiali sono riportate a pag. 3.

Leggere attentamente le tabelle situate sotto ogni etichetta per individuare il formato corrispondente al modello desiderato.

220 VOLT	220 VOLT	220 VOLT	220 VOLT
220 VOLT	220 VOLT	220 VOLT	220 VOLT
220 VOLT	220 VOLT	220 VOLT	220 VOLT
220 VOLT	220 VOLT	220 VOLT	220 VOLT

380 VOLT	380 VOLT	380 VOLT	380 VOLT
380 VOLT	380 VOLT	380 VOLT	380 VOLT
380 VOLT	380 VOLT	380 VOLT	380 VOLT
380 VOLT	380 VOLT	380 VOLT	380 VOLT

24 VOLT	24 VOLT
24 VOLT	24 VOLT

FORMATO ETICHETTA	MODELLO	QUANTITÀ PER FOGLIO	FORMATO FOGLIO
mm 60X15	SS2300	16	mm 240X60

FORMATO ETICHETTA	MODELLO	QUANTITÀ PER FOGLIO	FORMATO FOGLIO
mm 60X15	SS2301	16	mm 240X60

FORMATO ETICHETTA	MODELLO	QUANTITÀ PER FOGLIO	FORMATO FOGLIO
mm 120X30	SS2336	4	mm 240X60

48 VOLT	48 VOLT
48 VOLT	48 VOLT

110 VOLT	110 VOLT
110 VOLT	110 VOLT

230 VOLT	230 VOLT
230 VOLT	230 VOLT

FORMATO ETICHETTA	MODELLO	QUANTITÀ PER FOGLIO	FORMATO FOGLIO
mm 120X30	SS2337	4	mm 240X60

FORMATO ETICHETTA	MODELLO	QUANTITÀ PER FOGLIO	FORMATO FOGLIO
mm 120X30	SS2338	4	mm 240X60

FORMATO ETICHETTA	MODELLO	QUANTITÀ PER FOGLIO	FORMATO FOGLIO
mm 120X30	SS2339	4	mm 240X60

230 VOLT	230 VOLT	230 VOLT	230 VOLT
230 VOLT	230 VOLT	230 VOLT	230 VOLT
230 VOLT	230 VOLT	230 VOLT	230 VOLT
230 VOLT	230 VOLT	230 VOLT	230 VOLT

400 VOLT	400 VOLT
400 VOLT	400 VOLT

400 VOLT	400 VOLT	400 VOLT	400 VOLT
400 VOLT	400 VOLT	400 VOLT	400 VOLT
400 VOLT	400 VOLT	400 VOLT	400 VOLT
400 VOLT	400 VOLT	400 VOLT	400 VOLT

FORMATO ETICHETTA	MODELLO	QUANTITÀ PER FOGLIO	FORMATO FOGLIO
mm 60X15	SS2340	16	mm 240X60

FORMATO ETICHETTA	MODELLO	QUANTITÀ PER FOGLIO	FORMATO FOGLIO
mm 120X30	SS2341	4	mm 240X60

FORMATO ETICHETTA	MODELLO	QUANTITÀ PER FOGLIO	FORMATO FOGLIO
mm 60X15	SS2342	16	mm 240X60

230/400 VOLT	230/400 VOLT
230/400 VOLT	230/400 VOLT

230/400 VOLT	230/400 VOLT	230/400 VOLT	230/400 VOLT
230/400 VOLT	230/400 VOLT	230/400 VOLT	230/400 VOLT
230/400 VOLT	230/400 VOLT	230/400 VOLT	230/400 VOLT
230/400 VOLT	230/400 VOLT	230/400 VOLT	230/400 VOLT

MONOFASE	MONOFASE	MONOFASE	MONOFASE
MONOFASE	MONOFASE	MONOFASE	MONOFASE
MONOFASE	MONOFASE	MONOFASE	MONOFASE
MONOFASE	MONOFASE	MONOFASE	MONOFASE

FORMATO ETICHETTA	MODELLO	QUANTITÀ PER FOGLIO	FORMATO FOGLIO
mm 120X30	SS2343	4	mm 240X60

FORMATO ETICHETTA	MODELLO	QUANTITÀ PER FOGLIO	FORMATO FOGLIO
mm 60X15	SS2344	16	mm 240X60

FORMATO ETICHETTA	MODELLO	QUANTITÀ PER FOGLIO	FORMATO FOGLIO
mm 60X15	SS2302	16	mm 240X60

TRIFASE	TRIFASE	TRIFASE	TRIFASE
TRIFASE	TRIFASE	TRIFASE	TRIFASE
TRIFASE	TRIFASE	TRIFASE	TRIFASE
TRIFASE	TRIFASE	TRIFASE	TRIFASE

LUCE	LUCE	LUCE	LUCE
LUCE	LUCE	LUCE	LUCE
LUCE	LUCE	LUCE	LUCE
LUCE	LUCE	LUCE	LUCE

FORZA	FORZA	FORZA	FORZA
FORZA	FORZA	FORZA	FORZA
FORZA	FORZA	FORZA	FORZA
FORZA	FORZA	FORZA	FORZA

FORMATO ETICHETTA	MODELLO	QUANTITÀ PER FOGLIO	FORMATO FOGLIO
mm 60X15	SS2303	16	mm 240X60

FORMATO ETICHETTA	MODELLO	QUANTITÀ PER FOGLIO	FORMATO FOGLIO
mm 60X15	SS2304	16	mm 240X60

FORMATO ETICHETTA	MODELLO	QUANTITÀ PER FOGLIO	FORMATO FOGLIO
mm 60X15	SS2305	16	mm 240X60



FORMATO ETICHETTA	MODELLO	QUANTITÀ PER FOGLIO	FORMATO FOGLIO
mm 330X170	SS2309	1	mm 330X170



FORMATO ETICHETTA	MODELLO	QUANTITÀ PER FOGLIO	FORMATO FOGLIO
mm 165X85	SS2310	4	mm 330X170



FORMATO ETICHETTA	MODELLO	QUANTITÀ PER FOGLIO	FORMATO FOGLIO
mm 42X82	SS2311	16	mm 330X170



FORMATO ETICHETTA	MODELLO	QUANTITÀ PER FOGLIO	FORMATO FOGLIO
mm 330X170	SS2312	1	mm 330X170



FORMATO ETICHETTA	MODELLO	QUANTITÀ PER FOGLIO	FORMATO FOGLIO
mm 165X85	SS2313	4	mm 330X170



FORMATO ETICHETTA	MODELLO	QUANTITÀ PER FOGLIO	FORMATO FOGLIO
mm 42X82	SS2314	16	mm 330X170